



# Mercedes-Benz Modelle bis 138 g/km CO<sub>2</sub>-Emission nach WLTP


Mercedes-Benz Österreich | PKW  
Stand Mai 2021

Mercedes-Benz  
The best or nothing.




## A-Klasse Kompaktlimousine



Motorisierung	Getriebe	CO2-Emission Serienausstattung in g/km nach WLTP*	kW/PS
A 180 d	6-Gang Schaltgetriebe	125	85[116]
A 180 d	8G-DCT	130	85[116]
A 200 d	6-Gang Schaltgetriebe	124	110[150]
A 200 d	8G-DCT	126	110[150]
A 200 d 4MATIC	8G-DCT	134	110[150]
A 220 d	8G-DCT	131	140[190]
A 220 d 4MATIC	8G-DCT	135	140[190]
A 160	6-Gang Schaltgetriebe	133	80[109]
A 180	6-Gang Schaltgetriebe	133	100[136]
A 180	7G-DCT	134	100[136]
A 200	6-Gang Schaltgetriebe	133	120[163]
A 200	7G-DCT	134	120[163]
A 250 e 	8G-DCT	22	118[160]


## A-Klasse Limousine



Motorisierung	Getriebe	CO2-Emission Serienausstattung in g/km nach WLTP*	kW/PS
A 180 d	6-Gang Schaltgetriebe	125	85[116]
A 180 d	8G-DCT	129	85[116]
A 200 d	6-Gang Schaltgetriebe	124	110[150]
A 200 d	8G-DCT	125	110[150]
A 200 d 4MATIC	8G-DCT	131	110[150]
A 220 d	8G-DCT	129	140[190]
A 220 d 4MATIC	8G-DCT	132	140[190]
A 180	6-Gang Schaltgetriebe	131	100[136]
A 180	7G-DCT	133	100[136]
A 200	6-Gang Schaltgetriebe	131	120[163]
A 200	7G-DCT	133	120[163]
A 250 e 	8G-DCT	21	118[160]


## B-Klasse



Motorisierung	Getriebe	CO2-Emission Serienausstattung in g/km nach WLTP*	kW/PS
B 180 d	6-Gang Schaltgetriebe	129	85[116]
B 180 d	8G-DCT	134	85[116]
B 200 d	6-Gang Schaltgetriebe	128	110[150]
B 200 d	8G-DCT	131	110[150]
B 220 d	8G-DCT	135	140[190]
B 160	6-Gang Schaltgetriebe	136	80[109]
B 180	6-Gang Schaltgetriebe	136	100[136]
B 180	7G-DCT	137	100[136]
B 200	6-Gang Schaltgetriebe	136	120[163]
B 200	7G-DCT	137	120[163]
B 250 e 	8G-DCT	24	118[160]


## GLA



Motorisierung	Getriebe	CO2-Emission Serienausstattung in g/km nach WLTP*	kW/PS
GLA 250 e 	8G-DCT	31	118[160]


## CLA Coupé



Motorisierung	Getriebe	CO2-Emission Serienausstattung in g/km nach WLTP*	kW/PS
CLA 180 d	6-Gang Schaltgetriebe	126	85[116]
CLA 180 d	8G-DCT	130	85[116]
CLA 200 d	6-Gang Schaltgetriebe	125	110[150]
CLA 200 d	8G-DCT	127	110[150]
CLA 200 d 4MATIC	8G-DCT	133	110[150]
CLA 220 d	8G-DCT	130	140[190]
CLA 220 d 4MATIC	8G-DCT	134	140[190]
CLA 180	6-Gang Schaltgetriebe	133	100[136]
CLA 180	7G-DCT	134	100[136]
CLA 200	6-Gang Schaltgetriebe	133	120[163]
CLA 200	7G-DCT	135	120[163]
CLA 250 e  8G-DCT	8G-DCT	22	118[160]

## CLA Shooting Brake



Motorisierung	Getriebe	CO2-Emission Serienausstattung in g/km nach WLTP*	kW/PS
CLA 180 d	6-Gang Schaltgetriebe	129	85[116]
CLA 180 d	8G-DCT	134	85[116]
CLA 200 d	6-Gang Schaltgetriebe	128	110[150]
CLA 200 d	8G-DCT	130	110[150]
CLA 200 d 4MATIC	8G-DCT	135	110[150]
CLA 220 d	8G-DCT	133	140[190]
CLA 220 d 4MATIC	8G-DCT	136	140[190]
CLA 180	6-Gang Schaltgetriebe	136	100[136]
CLA 180	7G-DCT	137	100[136]
CLA 200	6-Gang Schaltgetriebe	136	120[163]
CLA 200	7G-DCT	138	120[163]
CLA 250 e  8G-DCT	8G-DCT	24	118[160]

## C-Klasse Limousine



<b>Motorisierung</b>	<b>Getriebe</b>	<b>CO2-Emission Serienausstattung in g/km nach WLTP*</b>	<b>kW/PS</b>
C 220 d	9G-TRONIC	131	147[200]
C 300 d	9G-TRONIC	133	195[265]

## C-Klasse T-Modell



<b>Motorisierung</b>	<b>Getriebe</b>	<b>CO2-Emission Serienausstattung in g/km nach WLTP*</b>	<b>kW/PS</b>
C 220 d	9G-TRONIC	135	147[200]
C 300 d	9G-TRONIC	136	195[265]



## C-Klasse Cabriolet



Motorisierung	Getriebe	CO2-Emission Serienausstattung in g/km nach WLTP*	kW/PS
C-Klasse Cabriolet 220 d	9G-TRONIC	138	143[194]

## C-Klasse Coupé



Motorisierung	Getriebe	CO2-Emission Serienausstattung in g/km nach WLTP*	kW/PS
C-Klasse Coupé 220 d	9G-TRONIC	131	143[194]
C-Klasse Coupé 220 d 4MATIC	9G-TRONIC	137	143[194]

## GLC SUV



Motorisierung		Getriebe	CO2-Emission Serienausstattung in g/km nach WLTP*	kW/PS
GLC 300 e 4MATIC	EQ POWER	9G-TRONIC	45	155[211]
GLC 300 de 4MATIC	EQ POWER	9G-TRONIC	45	143[194]





## GLC Coupé



Motorisierung		Getriebe	CO2-Emission Serienausstattung in g/km nach WLTP*	kW/PS
GLC 300 e 4MATIC Coupé	EQ POWER	9G-TRONIC	45	155[211]
GLC 300 de 4MATIC Coupé	EQ POWER	9G-TRONIC	45	143[194]




## E-Klasse Limousine



Motorisierung	Getriebe	CO2-Emission Serienausstattung in g/km nach WLTP*	kW/PS
E 200 d	9G-TRONIC	128	118[160]
E 220 d	9G-TRONIC	137	143[194]
E 300 de 	9G-TRONIC	33	143[194]
E 300 de 4MATIC 	9G-TRONIC	35	143[194]
E 300 e 	9G-TRONIC	34	155[211]
E 300 e 4MATIC 	9G-TRONIC	39	155[211]

## E-Klasse T-Modell



Motorisierung	Getriebe	CO2-Emission Serienausstattung in g/km nach WLTP*	kW/PS
E 200 d	9G-TRONIC	137	118[160]
E- Klasse 300 de 	9G-TRONIC	36	143[194]
E- Klasse 300 de 4MATIC 	9G-TRONIC	37	143[194]
E 300 e 	9G-TRONIC	38	155[211]

## GLE SUV



Motorisierung		Getriebe	CO2-Emission Serienausstattung in g/km nach WLTP*	kW/PS
GLE 350 de 4MATIC		9G-TRONIC	18	143[194]
GLE 350 e 4MATIC		9G-TRONIC	21	155[211]

## GLE Coupé



Motorisierung		Getriebe	CO2-Emission Serienausstattung in g/km nach WLTP*	kW/PS
GLE 350 de 4MATIC Coupé		9G-TRONIC	20	143[194]
GLE 350 e 4MATIC Coupé		9G-TRONIC	23	155[211]



## EQA



Motorisierung		Getriebe	CO2-Emission Serienausstattung in g/km nach WLTP*	kW/PS
EQA 250		Automatik	0	140 [190]
EQA 300 4MATIC		Automatik	0	168 [228]
EQA 350 4MATIC		Automatik	0	215 [292]

## EQC



Motorisierung		Getriebe	CO2-Emission Serienausstattung in g/km nach WLTP*	kW/PS
EQC 400 4MATIC		Automatik	0	300[408]

## smart EQ



Motorisierung		Getriebe	CO2-Emission Serienausstattung in g/km nach WLTP*	kW/PS
smart EQ forfour		Automatik	0	60[82]
smart EQ fortwo		Automatik	0	60[82]
smart EQ fortwo cabrio		Automatik	0	60[82]

\* Die angegebenen Werte wurden nach dem vorgeschriebenen Messverfahren ermittelt. Es handelt sich um „WLTP-CO2-Werte“ i.S.v. Art. 2 Nr. 3 Durchführungsverordnung (EU) 2017/1153. Die Kraftstoffverbrauchswerte wurden auf Basis dieser Werte errechnet. Der Stromverbrauch wurde auf der Grundlage der VO 692/2008/EG ermittelt. Die Angaben beziehen sich nicht auf ein einzelnes Fahrzeug und sind nicht Bestandteil des Angebots, sondern dienen allein Vergleichszwecken zwischen verschiedenen Fahrzeugtypen. Die Werte variieren in Abhängigkeit der gewählten Sonderausstattungen. Änderungen und Tippfehler vorbehalten. Stand 01/2021.

Mercedes-Benz  
The best or nothing.

